



CONSEJOS
FUNDAMENTALES
PARA EVITAR
MUCHOS MALES

14

C.E.I.P. SANTIAGO GALAS (Ruiloba)
Alumnos participantes:
Borja, Claudia, Óscar, Mario, Teresa, Yoel, Laura,
Ángela C.

Queridos alumn@s y familias:

A lo largo del presente curso, desde diferentes áreas, estamos llevando a cabo el proyecto de Educación del Consumidor "Consumo y reciclaje", presentado y subvencionado por la Escuela Europea de Consumidores del Gobierno de Cantabria. Con él, pretendemos evitar el consumismo y promover la utilización racional de bienes, productos y servicios en todos los ámbitos: escolar, familiar, social,...

El Objetivo principal de este cuaderno es el de proponer, crear, inventar, dar consejos, trucos, ... que favorezcan el consumo responsable y ayuden a gestionar un segundo uso de los materiales de desecho. Pero, necesitamos que nos ayudéis a conseguir estos objetivos, pues a través de sus hojas pretendemos concienciar a los alumn@s/familias de la cantidad de acciones diarias, que sin suponer mucho esfuerzo, serán de gran ayuda para evitar los hábitos inadecuados de consumo y para favorecer el ahorro y el cuidado del medio ambiente .

Queremos que todos vosotros (padres, madres, abuelos, abuelas, hermanos,...) junto a vuestros hij@s, propongáis, contéis, creéis y plasméis trucos, consejos, refranes de manera lúdica que nos ayuden en este propósito (Consumo y

Mientras te lavas los dientes, cierra el grifo porque si no te lleva la corriente.
Duchate y no te bañes porque el mundo te lo agradecerá.



AGUA

AGUA

AGUA

AGUA

AGUA

AGUA

NO

DERROCHES



AGUA

AGUA

AGUA

AGUA

AGUA

AGUA

AGUA

AGUA

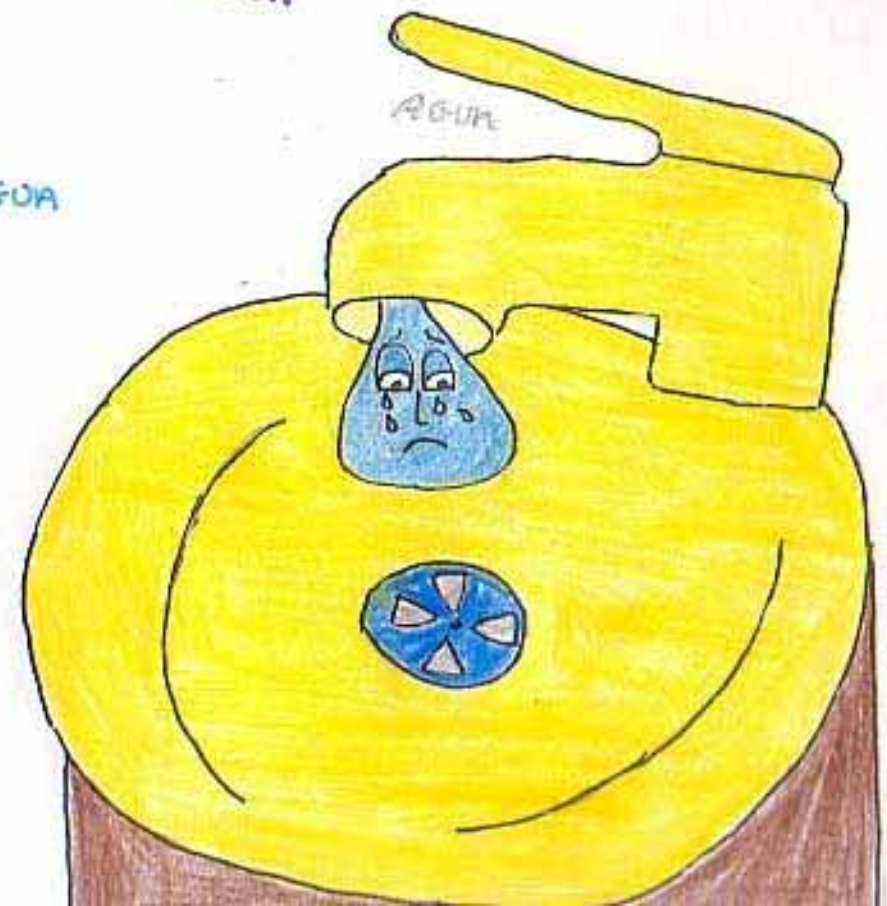
AGUA

AGUA

AGUA

AGUA

AGUA



AGUA

Las Tres RRR

R: Recoger

R: Reciclar

R: Reutilizar



Recicla bien,
recicla fácil



[Si reciclas, tu vida ir  mejor porque la atm sfera no desaparecer ]

El peri dico en el contenedor azul   la botella de leche en el amarillo
y la botella de vino?   En el verde  !



Bebidas, botellas de agua    



Periodicos, papeles revistas    



botellas de vidrio, vasos, platos    

AGUA QUE NO HAS DE BEBER...



**¡Se va para
no volver!**

**CUIDARLA
ES RESPONSABILIDAD
DE TODOS**

¡NO TIRES BASURA

AL MAR!

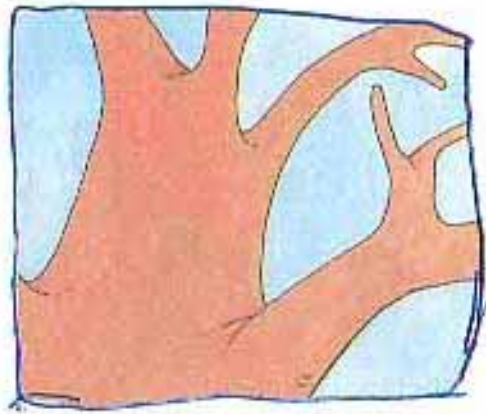


¡ESTO NO SE HACE!

Si ~~oxigeno~~ quieres respirar los bosques as de cuidar.

Si al campo has a comer papeles, botellas y plasticos as de recoger.

Con el agua no has de jugar porque sea a faltar.



Trucos para recoger



se deposita plástico



se deposita vidrio



se deposita pilas



papel y cartón

se deposita



Es importante recoger para después reciclar y después reutilizar

Es importante recoger y reciclar y reutilizar para que el medio ambiente podamos cuidar

Es importante recoger para el aire no contaminar

UN

EL PAN QUE SOBRA
HAS DE GUARDAR,
PARA DESPUÉS PODERLO
RALLAR

CUANDO LA LUB NO
UTILICES APÁGALA
POR
NARRICES

PLANETA

MEJOR

SI AL PLANETA
QUIERES CONTENTAR,
EL COCHE MENOS HAS DE USAR
¡Y QUE BIEN VAS A RESPIRAR!

POR

Trucos para ahorrar agua

Instala un WC que ahorre agua. Esto te puede ahorrar entre 2.5 y 3.5 litros de agua en cada descarga del tanque. En la casa puedes acondicionar tu WC.



Escoge plantas autóctonas para tu jardín o balcón, consumen menos agua y dan mucho menos trabajo que las plantas exóticas, además no exigen el uso de productos para su mantenimiento.



Queridos alumn@s y familias:

A lo largo del presente curso, desde diferentes áreas, estamos llevando a cabo el proyecto de Educación del Consumidor "Consumo y reciclaje", presentado y subvencionado por la Escuela Europea de Consumidores del Gobierno de Cantabria. Con él, pretendemos evitar el consumismo y promover la utilización racional de bienes, productos y servicios en todos los ámbitos: escolar, familiar, social,...

El Objetivo principal de este cuaderno es el de proponer, crear, inventar, dar consejos, trucos, ... que favorezcan el consumo responsable y ayuden a gestionar un segundo uso de los materiales de desecho. Pero, necesitamos que nos ayudéis a conseguir estos objetivos, pues a través de sus hojas pretendemos concienciar a los alumn@s/familias de la cantidad de acciones diarias, que sin suponer mucho esfuerzo, serán de gran ayuda para evitar los hábitos inadecuados de consumo y para favorecer el ahorro y el cuidado del medio ambiente .

Queremos que todos vosotros (padres, madres, abuelos, abuelas, hermanos,...) junto a vuestros hij@s, propongáis, contéis, creéis y plasméis trucos, consejos, refranes de manera lúdica que nos ayuden en este propósito (Consumo y

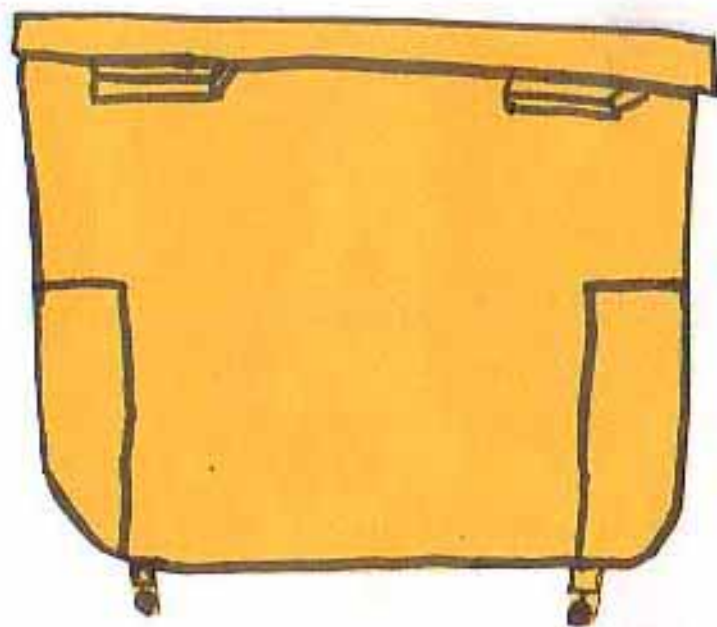
Ahorro Y Reciclo

Para ahorrar, apaga las luces cuando no las vas a utilizar.

El grifo has de cerrar cuando te vas a cepillar.

El contenedor amarillo es para la caja del membrillo.

El contenedor azul el papel y el cartón tirará tú.



¡EH! A CUIDAR EL AMBIENTE

TRUCOS



1.- Coloca dos botellas llenas dentro de la cisterna y ahorrarás 2 a 4 litros cada vez que la uses. No emplees el inodoro como papelera

2.- Cierra el grifo al lavarte los dientes o afeitarte, puedes ahorrar hasta 10 l.



3.- Duchate en vez de bañarte, ahorrarás 150 l.




4.- Arregla con urgencia las averías de grifos y cañerías. Un grifo que gotea pierde 30 l. diarios



5.- Riega al anochecer para evitar pérdidas por evaporación ¡ las plantas te lo agradecerán !

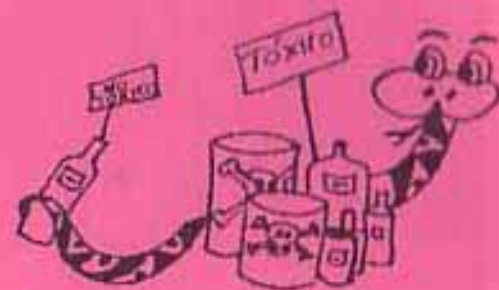
6.- Llena la lavadora y el lavavajillas, es donde más agua se gasta. El agua del segundo lavado puedes emplearla para regar tus plantas



7.- No uses las duchas de las playas, es un lujo superfluo e innecesario que debes hacer saber a tu ayuntamiento

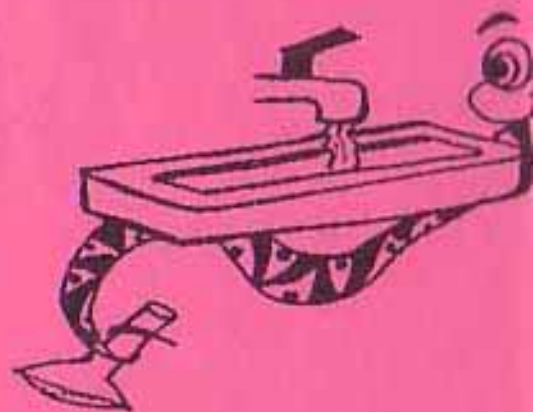


8.- No abuses de la lejía, rompe el equilibrio bacteriano de las depuradoras dificultando su trabajo. Utiliza detergentes ecológicos, sin fosfatos



9.- Escoge plantas autóctonas para tu jardín y tiestos, consumen menos agua y dan mucho menos trabajo que las plantas exóticas, además atraen a mariposas y no exigen el uso de productos químicos para su mantenimiento

10.- Coloca difusores y demás mecanismos de ahorro en los grifos, aprovecharás mejor el agua reduciendo su consumo



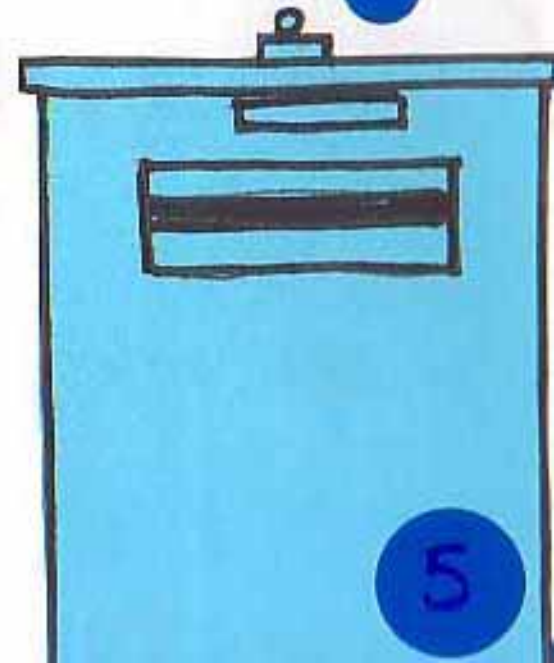
Sólo el 2,8 % del agua de nuestro planeta es dulce y tan sólo el 0,03 % se encuentra en lagos y ríos ¡ NO LA MALGASTES !



Punto Limpio


Azul


“En el contenedor azulón deposite los envases de papel y cartón”



Iglú Verde

“Las botellas de vidrio, frascos y tarritos en el contenedor verde están todos juntitos”





Amarillo

**“Al contenedor amarillo los
envases ligerillos”
(plástico, latas y bricks)**

Cuando te cepillas los dientes cierra el grifo y ahorras miles de litros

En ~~vez~~ darte una ducha muy larga dalela mas corta y mas rapida

Mientras que te jabonas las manos cierra el grifo



PARA AHORRAR  MUCHA AGUA

* Utilizar serrajillas y pañuelos de tela en vez de papel, se cortaron menos árboles.

* Llenar el aceite quemado al punto limpio en vez de tirarlo por la fregadera.

* Hacer jabón con el aceite riego.

* El agua de la bolsa de agua caliente se usa al día siguiente para fregar el suelo.

* El agua de la piscina hinchable en vez de tirarla se usa para regar.


* Utilizar bombillas de poca consumo.

Todo para cuidar toda la tierra.



Contenedor 



Contenedor 



Contenedor 