

POR LOS BOSQUES

DE

CANTABRIA

1º Y 2º

DE

EDUCACIÓN PRIMARIA

COLEGIO MARÍA REINA INMACULADA

1º CICLO DE EDUCACIÓN PRIMARIA

CURSO 2007-2008

P: Menéndez Pelayo 110, 49001 Torrelavega (Cantabria)
e-mail: urrison@elcolegio.com



POR LOS BOSQUES DE




CANTABRIA

CUADERNO VIAJERO

1º Y 2º
DE
EDUCACIÓN PRIMARIA

Tutoras: Ana García Lecue
Ana Aja Solórzano



POR LOS BOSQUES DE CANTABRIA

COLEGIO M^ª REINA INMACULADA
1º CICLO DE EDUCACIÓN PRIMARIA
CURSO 2007/08

P/Maximiliano Peláez 108, Santander.
e-mail: reinaimaculada@ipnca.es

PAREADOS ECOLOGICOS

1° ED. PRIMARIA

Cuando al bosque
vamos a explorar
dejalo mas limpio
de lo que este.
MARISA

El papel que
reciclar si el
no se puede reciclar
FEU FE

Reciclar

y el bosque no
se muere
MARISA

Los bosques
deben cuidar
y se dejan
para que
sean mejores
DINA

Papeles no
para colas no
colas
MARISA

Los papeles
que se
para el bosque
son
ALBA

Si
los
MARISA

Si
los
MARISA

Por el bosque
MARISA

El bosque
MARISA

El bosque
MARISA

Reciclar,
para luego
reutilizar. LAURA

Un
MARISA

El bosque
MARISA

El bosque
MARISA

Los
MARISA



El Trenti es la mascota que nos acompañará durante todo el proyecto.



Trentis

Duendes de la mitología cántabra cubiertos de hojas, musgo y raíces. sus cara son sensiblemente negras y sus ojos de color verde.

Tienen un comportamiento exageradamente bromista, siendo el típico duende malicioso y pícaro. Gustan de esconderse entre

arbustos y matarroales con la intención de sorprender a las muchachas jóvenes para poder tirarlas de las faldas. Acostumbran a dormir en los árboles durante el verano mientras que durante el invierno duermen en las torcas. Se alimentan sobre todo de panajas y endrinas, aunque nunca se les ha visto beber agua puesto que se sabe que los trenti tienen un miedo terrible al agua ya que esta resulta venenosa para ellos, pudiendo resultarles mortal. También son duendes, pero a diferencia de los trasgos, estos suelen ayudar al hombre sin que lo sepan, siendo particularmente buenos con los niños. Cuando alguien pierde algo, se entonaba una cancioncilla y el trenti solía hallar lo perdido. Siempre deseando agradar, ayudan a las ancianas que no pueden valerse ya los pastores que pierden el ganado tras la tormenta o las fechorías del ojáncano.

Es un duende de Cantabria.

Esta hecho de hojas musgo y raíces.

El agua es veneno para el Trenti.

Duerme en verano en los árboles y en invierno en las torcas.

Claudia (1.ª) (1.ª)

Tiene la cara negra o marrón.

Los ojos son verdes.

ANA LOPEZ (1.ª)

29-10-07

LA MAGOSTA

LA MAGOSTA De noche de santolista y fiesta

Objetivo

La intención de La Magosta tiene la finalidad de que los más pequeños conozcan y descubran los elementos que forman el bosque, explorando el medio natural y favoreciendo el interés y la conciencia por conocer las características de este entorno.



La Magosta es una fiesta peculiar y tradicional de Cantabria, que con los años, y el cambio de vida y las necesidades de los cantabros, ha ido desapareciendo.

Desarrollo y material

Con la celebración de esta fiesta tradicional de Cantabria, La Magosta, se pretende que los alumnos de menores edades descubran los elementos que forman el ecosistema bosque, algunos insectos autóctonos y de esta forma crear actitudes respetuosas hacia los bosques.

La actividad sigue todo es sensorial y lúdica, consiste en la visita al **Huerto Collado**, un pequeño relicto en el que aún hoy persiste un **castañar**. En el pequeño paseo se realizarán diferentes paradas, con el fin de observar los árboles, **oír los ruidos**, observar pequeños animales, desarrollando de esta forma la capacidad de exploración de un nuevo medio, el bosque. Además se realizará una parada para contar la leyenda del mundo y lo más importante **coger las castañas para comer más tarde**.

Al finalizar este paseo, descansaremos durante un rato en el pequeño prado cercano al bosque y nos dirigiremos caminando hacia la Escuela de Huerto Anónimo de Camargo, en esta caminata, los participantes podrán observar los elementos que conforman el paisaje rural.

En la Escuela, mientras los alumnos comen, se prepara la hoguera y se van las castañas, después de degustarlas, para finalizar, se realizarán unos talleres y juegos tradicionales de Cantabria.



30/10/07



ACTIVIDAD AULA
2º E.P.

30-10-07



Castano




Los castaños son árboles que forman bosques umbrosos y fríos: los bosques de los cuartos.

Los castaños
Cuando el castaño suelta sus frutos, los niños van a dar castaños. Se ven en principio de modo que se ven de una sola vez y se ven de una sola vez. Los niños van a dar castaños y se ven de una sola vez y se ven de una sola vez.

La castaña no solo es una buena comida que tiene una destacada reputación, sino que también es un alimento muy saludable. Los niños van a dar castaños y se ven de una sola vez y se ven de una sola vez.

LA MAGOSTA
La magosta es una fiesta muy antigua. Todo el pueblo se reúne en la plaza con un palo y un saco. El palo es un palo de madera pequeño y el palo es un palo de madera pequeño. Con el palo mocaban las naranjas. Caían los frutos y los niños los cogían cuando llegaban. Los niños van a dar castaños y se ven de una sola vez y se ven de una sola vez.



Palo 2º E.P.

4 de noviembre

FAMILIA RUIZ HIDALGO



TEJO




LAUREL



CHOPO



MAMOLLO



PLÁTANO



ROBLE



ABEDUL



CASTAÑO



ALN



ÁLANO

FAMILIA MARTINEZ SANCHEZ

04 de Noviembre de 2007

2° PRIMARIA

Un día de otoño, mis papas y yo fuimos de excursión a un lugar muy bonito que está en Arco de Caballos al lado del río Caraso. En otoño hay muchas castañas en los árboles, y también muchos animales: ardillas, pájaros, truchas y corderos. Cogimos muchas y luego los comimos (en artemisa se le llama "amgjestu").



Noviembre 2007

13-11-07

ACTIVIDAD AULA

• Subrayado y descripción

TEJO

Nombre vulgar: Tejo
Nombre científico: *Taxus baccata*
Origen: Asturias
Habitat: Bosques húmedos
Curiosidades: Arbol emblemático de Cantabria
Es un árbol muy antiguo

AVELLANO

Nombre vulgar: Avellano
Nombre científico: *Corylus avellana*
Origen: Francia
Habitat: Bosques húmedos, zonas de río
y arroyos
Curiosidades: Sus hojas trituradas sirven para hacer cestos
Frutos comestibles

ROBLE, QUEJIGO, CARBAYO

Nombre vulgar: Roble
Nombre científico: *Quercus robur*
Origen: Francia
Habitat: Laderas y llanuras, sobre suelos ácidos
desde el nivel del mar hasta los 1.000 m.
Curiosidades: Su madera tiene muchas aplicaciones en carpintería
y para la fabricación de barriles, jofas de buena calidad.

ACEBO

Nombre vulgar: Acebo
Nombre científico: *Ilex aquifolium*
Origen: Francia
Habitat: Bosques, matorrales umbrados
especialmente hasta 5000 metros de 1.600 m.
Curiosidades: Su madera es muy dura

ROBLE

Nombre científico es *Quercus Robur*.
Es autóctona.

Se habita en laderas, llanuras y suelos arcillosos.

Su madera se usa para muchas cosas como para hacer barriles en las carpinterías y se usa para calentarse.

La hoja tiene los bordes lobulados.

Es abundante en los bosques de Cantabria.



2º E. PRIMARIA.

Maria

FAMILIA SÁNCHEZ MARTÍNEZ

2ª PRIMARIA

11 de Noviembre 2007



EL SÁBADO 11 DE NOVIEMBRE FUIMOS DE EXCURSION AL PINAR DEL PARQUE NATURAL DE LAS DUNAS DE LIONEROS Y ALVARO OS VA A CONTAR LO QUE HICIMOS...



21 de Noviembre de 2007

2° PRIMARIA



ISALIDA A MATALEÑAS



• Había muchos árboles como pinos, robles, eucaliptos, avencas, sables, encinas, platanos, palmeras, canchales y laureles de etc...

Hemos visto la casa del Tío ^{Alvaro Sanchez 2° E.P.} era una torca. En la torca había un platanero que era la platanera (Pala Bustamante 2° E.P.)

En el parque había muchos árboles como naranjos, limones y también algunos frutos. (Pala E. 2° E.P.)

Hay treinta palmeras (Eli Alvarro 2° E.P.)

Había árboles de hoja caduca y hoja perenne. (PAULA MARTINEZ 2° E.P.)



2º PRIMARIA

SALIDA MATALEÑAS

21-11-07



SALIDA A MATALEÑAS

Hoy hemos salido a Mataleñas. Hemos estado que ha hecho la la persona a compañía.

Vamos mucho a la salida con esta familia. Hemos estado en el campo. Hemos estado en el campo. Hemos estado en el campo.

SALIDA A MATALEÑAS

En la salida de Mataleñas hemos estado con los niños de la clase. Hemos estado en el campo. Hemos estado en el campo. Hemos estado en el campo.

Los árboles que hemos visto son: Laurel, Alborno, Tujas, Kauri, Liquidámbar, Bétula.

Y también hemos visto: Hiedra, Mirra, Arce.

Hemos visto la casa que está en el campo.



1-PRIMARIA

FAMILIA MARQUINA PERALOSA

1-21
2-25

NOVIEMBRE 2007



ABUELO



nos levantamos una mañana muy pronto y nos fuimos a Blanesoleja donde hay una estación de ky. allí había muy poca nieve

pero mi hermano y yo conseguimos hacer un fuego muniendo de nieve



AVELLANO



CRONO

pero como lo que queríamos era

PLATANO



ACACIA

coger hojas de árboles y allí no había mi padre

nos llevó a un pequeño pueblo que se llama ABUELO y allí cogimos hojas y lo hacemos muy bien 14-1-08



SANCI
LLOPÓN



CUIDEMOS


LA

NATURALEZA
3-12-07



Quiero los animales de la selva
los árboles
y el río y me gustaría
que alguien los cuidara
para que siempre los hubiera
y cuando los mirara
me acordara de ellos.

1º PRIMARIA
DE SOFIA



FAMILIA CORTIJO CANACHO

KO

FAMILIA ISLA CANTAREDA

1^a PRIMARIA

7-12-97

HOJAS DE ARBOLES DE CANTABRIA



Aliso



Eucalipto



Avellano



Acacia Menuda



Roble



Enebro



Avellanas



Cedro



Castano



Arcebuto



Fresno



Lilo

Instrumentos musicales

CHOPAL

FAMILIA SAIZ - GARCIA

Mis dibujos
deben en campo.
Aquí es en donde
deben de las especies
que podemos
encontrar allí:
M M M

LYDIA
1º EP



HAYA
LAURE



PERAL



HIGUERA



ACACIA



SAUCE
LORON



AVELLANO



FRENO



MANZANO



MEACOROBLE



PARRA



SAUGO



ACEBO

ROMERO

Instrumentos musicales

2º PRIMARIA

VISITA AL MUSEO ETNOGRÁFICO

12 de Diciembre 2007

Los niños de 1º y 2º de la 1ª primaria al museo para poder ver todas las cosas que se relacionan con la madera de algunas especies de los bosques de Cantabria. Había utensilios que no habíamos visto nunca, y aprendimos sus nombres.

En el museo había mucha utilidad. La gran mayoría hecha a mano. Hemos visto algunos hechos de madera de hace 1000 200 años.



Museo Etnográfico



Como tipo de Cantabria



Utilizado para



para protección para guardar la cosecha.



Instrumentos musicales



Utensilios
utilizado de
madera

Cuevas
en las que se hacían
con madera de
avellano.




madera sirve
para amasar
el pan



Mazavilla
sirve para moler



Rabé
instrumento
musical



Utilizado para guardar
ropas.



Sembradora de maíz

Sirve para sembrar
maíz.



Zoquete



Hombros



Palero

ACTIVIDAD EN EL AULA

Enero 2008

2ª PRIMARIA

ARBOLES DE HOJA PERENNE

21-01-08

El pino y los demás árboles de su familia están verdes todo el año.



Son frutos sus piñas, que contienen las semillas.

Sus hojas tienen forma de aguja. No se caen en otoño.



Ciprés



Sesuvio



Aliso



Cedro



Pino piñonero

2º E.P. ELISA A.

EL PINO

21-01-08

Es un árbol!

Tiene hojas perennas que no se caen en otoño.
Vive en bosques húmedos.

Su hoja es de forma de aguja.

Muchos pines juntos forman un bosque.
Hay muchos tipos de pines.

Es un árbol abundante en Cataluña.
El pino es un árbol utilitario.

Hay muchos tipos de pines como ciprés, aliso, cedro, piñonero...



Ciprés



Sesuvio



Aliso

2º E.P.

ELISA A.

1. PRIMARIA

FAMILIA HOLANDA-HERNANDEZ

FECHA : 24-1-2008



Encina



Melocotonero




Arcebo



Arcebo



Laurel



Eucalipto



Castaño



Roble



LAS AVES
EN LOS BOSQUES
DE CANTABRIA



PANNA ROYAL



ANIMALES DEL BOSQUE

(FAMILIA PEREZ FERNANDEZ)

DIANA

MARIPOSA



LECHUZA



ZORRO



RUISEÑOR



ARDILLA



LIEBRE



RATON DE CAMPO



19 de FEBRERO

SALIDA A PINARES

EL PINO



El pino tiene una larga
 la vida.
 El pino vive los siglos
 presente.
 Los niños que el pino
 del amor.
 El pino resalta para
 agua.
 cuando hay muchos
 años se llama
 pino.
 El pino resalta solo
 AMOR

EXPLORA CIB DE BESO

- Hay que propiciar en estos
 árboles.
- En Canadá hay muchos
 bosques.
- El terreno está cubierto y
 el ganado forestal planta
 árboles y cultivos a los árboles
 naturales para que crezcan.



EL PINO

El pino es un árbol
 que vive muchos años.
 Tiene que estar mucho
 tiempo de ser joven.
 No crecen muy rápido.
 Se los puede usar para
 hacer muebles.
 El pino es un árbol
 muy bonito.



VISITA LIBRERÍA ESTUDIO



21-02-08



Por la misma puerta a donde
Entramos por el albañón, y vimos
puerto de los libros.
Subimos arriba y nos encontramos la historia
del papel.
Nos dejaron con los libros infantiles,
dinosaurios y muchos más libros.
Cuando nos iban a ir, nos dieron
un mural libro.

1º y 2º E.P.

24-02-08

LA FAMILIA VASQUEZ

CUTIERS

1º PRIMARIA

I Am a tall tree
 I Am a tall tree
 I reach toward the sky
 Where birds like to perch
 and small birds fly
 My branches long and strong
 All the wild wild animals
 Then they land and perch
 Like with snow
 when they have gentle
 I see it best
 then I roll the little birds
 to sleep in their nests.

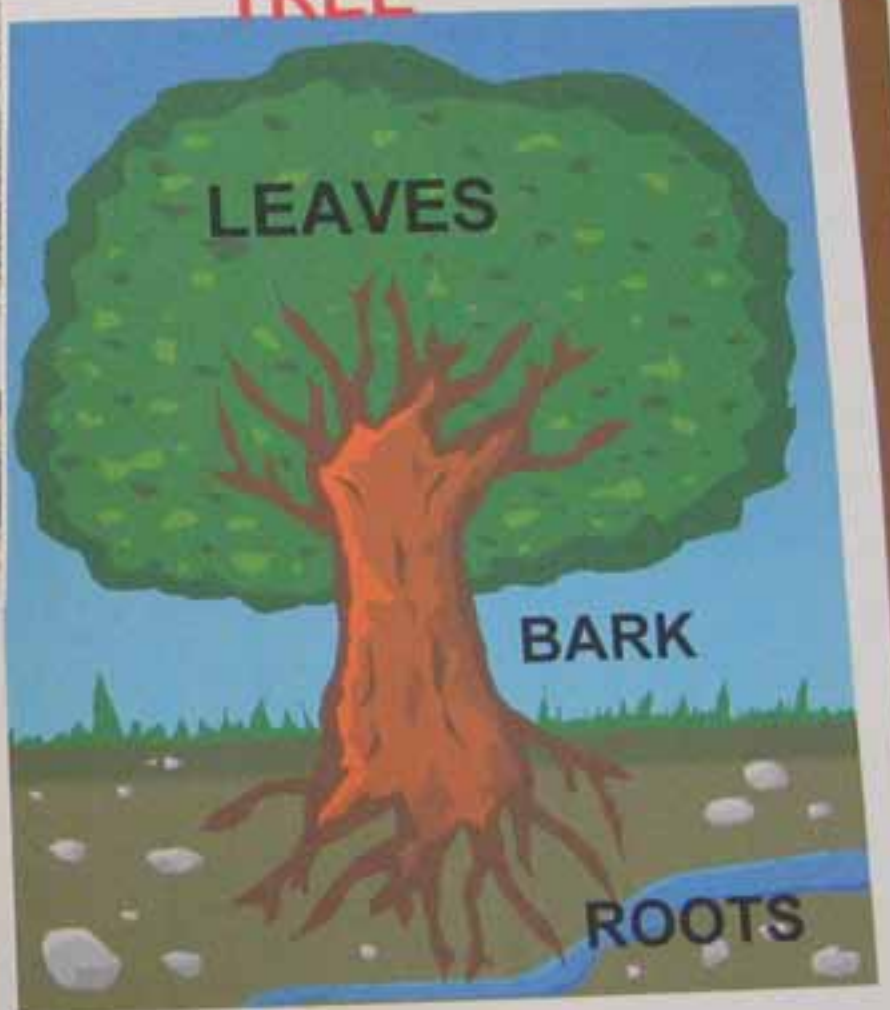
A.S.A.V.



EN LIEBANA



TREE



29-03-08



LA FAMILIA DE LOS VIEJOS ABUELOS

RESERVA DE EXCURSION VOA A VER ALGUNO

PAVOS

LIBRO

LEBARRAS LA CAPITAL DEL MUNDO

ALBERGUE

MIRADOR

INVIEN LA BARRIA DE LOS

MIEM PERDIDO

ES UNA BUENA IDEAL HOSPITAL

CIUDAD LA SEÑORAL

SOLARES

NITE HEMOS EL ANTIOTO

VAYA EXCURSION MAL DIVERSIDA OTRO DIA REJITA

RESIDENCIA

FAMILIA FRESNO NAVARRO

2º E. PRIMARIA

2. PRIMARIA



NCO

1-04-08

2E.P.

EXCURSION AL MONTE.

En un día lluvioso me voy
a un monte con un grupo
de niños de la escuela y un
profesor. El profesor
nos lleva a un monte con
un río y un valle.
El profesor nos muestra
un río y un valle. El profesor
nos muestra un río y un valle.
El profesor nos muestra un río y un valle.
El profesor nos muestra un río y un valle.
El profesor nos muestra un río y un valle.



2º PRIMARIA

FAMILIA

ZAMA VILLO SAN MIGUEL
2º E.P.



NATURALEZA

DE

Examen de selección
sobre la naturaleza
y los animales.
Hicimos muchas
fotos y aquí os
dejo algunas
de ellas.



Examen de Niky
y Maddy.
A Niky le encantó
donde donde de
comer como verduras
nos vimos tomates
pimientos y fruta.
Maddy todavía no
quiere salir.

Emencia

Emencia

12/04/08

Almendro en flor

Niky

Maddy



15 mayo



¡SALIDA! **CARRO**

En la tarde de la Navidad en la tarde
 Miramos los bosques de los niños como
 los cocineros la madre de los hijos y la
 También vimos una discoteca con los chicos
 pedis ojos, cordas, canicas, bolitas, agujas, papas
 carpinteros, lecheros, mantas, pinceles, y
 perdidos, y más también una infinidad de cosas
 con ellos ayudados a jugar, jugar, jugar, jugar
 murcielas y otros tantos la historia de cada
 14 los huellas de un pequeño nos guiamos por
 murcielas!

Después fuimos al parque de San Diego
 al comedor y fuimos



VISITA AL AULA DE LA NATURALEZA DE CARREJO

15-05-08



LOS BOSQUES DE LA COSTA:
Cerca del mar los bosques son de pinos, eucaliptos, laureles, Madroño.

Cada año las golondrinas hacen su nido en el tejado del museo.

Soucia

AVES RAPACES. HABITANTES DEL BOSQUE

La lechuza
el buho real
el buho chico
el bueco.
el águila real.
el cárabo.
el buho común
el alimoche
lechuza neblota
víbula itálica

El oso
El urogallo
La marta
El lince
El corzo
El aguión
El rebeco
El ciervo
El jabalí

hule

Hemos visto un video que nos explicaba que el oso y el urogallo estaban en peligro de extinción.



**Cantabria:
Diversidad**

1º PRIMARIA

EXCURSIÓN FIN DE CURSO



2: PRIMARIA

Normalmente el carbón se extrae de las minas pero también se puede obtener a partir de la leña. Esto es lo que se llama carbón vegetal.

Lo primero que hay que hacer es cortar la leña y llevarla a un sitio que no tenga plantas ni claro del bosque.

Después se hace una montaña con la leña. Se cubre total mente con musgo y ramas tiernas. Se hace un agujero por abajo y se puede for-



FAMILIA ETAYO RODRIGUEZ

19-05-08

UN OCEANO
TRAFICANTE
Y DELICIOSO

go por el. Por arriba se hace una de
manera y se deja secar durante días.
De vez en cuando al carbonero le
se que, silba a arreglar la chimenea.
Es muy peligroso porque se puede
quemar.

Cuando la montaña está hecha
el carbón ya está listo.
Hay día se fabrica muy poco car-
bón vegetal, aunque en algunos
pueden extraer en las fiestas.

[Handwritten signature]



PAREADOS ECOLÓGICOS

2º Ed. Prim.

Con el medioambiente hay que ser inteligente

✓ Pareado

Si el bosque quiere cuidarse las plantas tienen que ayudarse

Si el bosque quiere cuidarse no debe sangrar a plantas

Con el reciclado hay que tener mucho cuidado

Si quieres ayudar tienes que respetar

Si tienes buena cabeza cuida la Naturaleza

ERIKA

Si quieres dibujar el bosque fíjate de cuidar

Cuida la naturaleza y tendrá más belleza

El bosque no has de quemar pues el oxígeno se te irá

Para reciclar tienes que separar

Tira todo a la papelera y no dejes nada fuera

El bosque hay que cuidar o desaparecerá

Hay que ayudar para reciclar

Si tu quieres ayudar cuida la naturaleza sin parar

Si todos reciclamos seguro que ganamos

Hay que reciclar para conservar

Si el bosque quieres cuidar la naturaleza has de conservar

No todo es papera y no dejes nada fuera

Hay que reciclar para conservar

Si quieres reutilizar tienes que reciclar

Las plantas también necesitan ayuda

Si quieres cuidar el medio ambiente que no sea un árbol que se caiga

Hay que reciclar para conservar

SIN C

PABLO

ALEX

PAULO

PAULA B

MARIALI

PABLO E

JENNIFER

ANGELA

ELISA C

MARIA

CAROL

LEON

PAULO