

¿QUERÉIS VENIR
A RECICLAR?

NIVEL 5 AÑOS B

Justificación social:

Este curso hemos querido participar en la cuarta Fase del III Plan Cantabro de Educación del Comarciano organizado por la Consejería de Educación y Universidad del Gobierno de Cantabria con el fin de Marchamos de 2007.
Queremos poder participar en varias propuestas a realizar con nuestros hijos.
Una de ellas consistió en ir al **EX-AMBIENTE VIAJEROS** Queremos integrar las aspiraciones de las familias en lo que se refiere a la comarca del Medio Cantabro.

REFERENCIAS:

- Recoger datos de su entorno, ya sea urbano o de otro punto de Cantabria, para mostrar cómo es. También pueden ser fotos antiguas y realizar una reflexión sobre la transformación que ha sufrido.
- Apartar ideas, en colaboración con nuestros hijos, sobre cómo se podría mejorar su entorno.
- Explicar si en caso se realizan algún tipo de reciclaje y por qué lo consideramos importante.

RECOMENDACIONES:

- Nuestra participación en este proyecto tiene carácter voluntario.
 - Cada niño puede tener al máximo un curso 3 días como máximo.
- Gracias anticipadas por vuestra colaboración, estamos seguros que será un éxito como en años anteriores.

Un saludo

Las profesoras de Educación Infantil

En Cádiz, a 22 de febrero de 2007

Cuida
y
ama
la tierra
porque
sólo hay una.



El juego
de
RECICLAR

VIDRIO

Cada cosa
en su
lugar



ORGÁNICOS

Elena Diez
Cuadrado



RESIDUOS





1. I am a young girl who loves to play and have fun.

2. I like to go to school and learn new things.

3. I love to eat yummy food and drink juice.

4. I have many friends and we play together.

6. I am a young girl who loves to play and have fun.



HOLA SOY LUCÍA
REAL, SI TE
GUSTA VER LOS BOSQUES
ASI DE BONITOS TIENES QUE
RECICLAR COMO YO.



LUCIA REAL



Luca



Borracha

Perifoneo

Leche

Leche



¿Quieres jugar conmigo? Lleva cada residuo con su contenedor



Mateo



¿Lo has hecho bien?
COMPLETALO



¿Lo has hecho bien?

Sandra









¿SABEIS COMO HACER UNA CANASTA RECICLANDO UNA CAJA DE CARTON?
OS LO VOY A CONTAR:



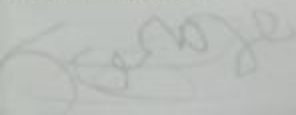
1º Cogemos una caja de cartón



2º Dibujamos un círculo



3º Con una tijera recortamos el círculo





4º) Si queremos podemos pintar la caja
Para que quede mas bonita.



5º) Y aquí está...en un momento hemos hecho
una sencilla cuneta, ahora ¡A JUGAR!

Carmen Rivia



SI NO TE GUSTA ESTE PAISAJE.



Carmen Rule

¡RECICLA!

SARA TEIXEIRA



Trachant 2

KitKat

esto esta suci

SOMOS RECICLA



VIDRIO



PAPEL



ENVASES






CAROLINA + 5 B



Soy Carolina

y reciclo la
Basura.



¿Qué se recicla?

Nicolás Correas

Papel



Plástico



Materia orgánica



Vidrio

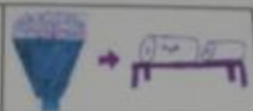


| | | | |
|---|---|---|--|
| <p>Latas</p> |  | |  |
| <p>Otros </p> |  |  |  |

Hay otros productos como las latas de pintura, las latas de aceites, el aceite de cocina, las baterías de la cocina ya usadas, etc. que se llevan a un punto limpio.

¿Qué es reciclar?

Reciclar es el proceso mediante el cual productos de desecho, son nuevamente utilizados.



Podemos compararlo al ciclo del agua. El agua se utiliza una vez y otra.



El reciclado de latas de aluminio puede ser un ejemplo de ciclo, en el que sus etapas se van repitiendo.



1.- Consumo



2.- Recogida selectiva



3.- Compactación



4.- Fundición



5.- Laminación



6.- Fabricación





Sofia

¿Por qué se recicla?

Disponibles de recursos naturales.

En España se tiran al año más de 300.000 toneladas de metales.

Volumen de residuos que hay que eliminar.

A medida que se recicla más hay que eliminar menos volumen de residuos.

Menor cantidad de materiales contaminantes en el vertedero.

Ahorro de energía.

En la producción de vidrio, si se utiliza vidrio reciclado, se ahorra un 44% de energía.

La recuperación de dos toneladas de plástico equivale a ahorrar una tonelada de petróleo.

En España se calcula que, con la cantidad de papel que se recicla, se ahorran 400.000 Tm de petróleo.

Menos contaminación.

Vamos a explicar como ejemplo el aluminio.

Se utiliza para fabricar envases de aluminio. Por cada tonelada tirada al vertedero habrá que extraer 4 toneladas de bauxita (mineral del que se extrae). Durante el proceso de fabricación se producen dos toneladas de un lodo altamente contaminante y difícil de eliminar.



PARA
CUIDAR LA
NATURALEZA
HAY QUE
RECICLAR



Y TAMBIEN
MUCHO CUIDADO
CON EL AGUA
NI CONTAMINAR
NI DESPLUMAR



CADA COSA
EN SU
LUGAR

Ejemplos
alejados Dalol



LA IMPORTANCIA DE RECICLAR



POR ALEJANDRO DACAL FUENTES

SI RECICLAMOS O NO
UTILIZAMOS MAL



TENDREMOS BOSQUES,
BOQUES, AGUA PURA,
AGUA, ETC.



CANTABRIA ESPAÑA

SI NO RECICLAMOS O
UTILIZAMOS MAL



TENDREMOS
DESERTO, ARENA,
POLVO, ETC.



DESERTO DE NAMIBIA



**DEBEMOS RECICLAR
SIGUE SIEMPRE LA FLECHA VERDE**






PARA Reciclar

Tenemos que poner cada cosa en su sitio

¿Sabes dónde?



A ROSA
Verlabio





reciclado vidrio del valle



cantidad 5 8

Papel

Reciclado

Tengo

que separar





En mi pueblo el centro comercial



tiene papelerías

se reciclan

reciclar:

es importante

para cuidar la

NATURALEZA

reciclar el ciclo.



EN LA ELABORACIÓN DE ESTE LIBRO HAN PARTICIPADO:

- ELENA: "El juego de reciclar"
- MARTA: "Cuido el medio ambiente"
- LUCIA: "Me gusta el bosque"
- MATEO: "Quieres jugar conmigo"
- SANDRA: "¿Sabes para qué son"
- SILVIA: "Busca el camino correcto"
- JORGE: "¿Sabéis hacer una canasta"
- CARMEN: "Si no te gusta, recicla"
- SARA: "Cada cosa en su lugar"
- CAROLINA: "Reciclo la basura"
- NICOLÁS: "¿Qué se recicla?"
- SOFIA: "¿Por qué se recicla?"
- ALEJANDRO: "La importancia de reciclar"
- AROHA: "Cada cosa en su sitio"
- DESIREE: "Para reciclar, tengo que separar"
- IRENE: "Reciclar para la naturaleza cuidar"
- LARO: "Es divertido reciclar"

Syria

Caro

Desiree

Carolina

Alejandro

Irene

Elena

Marta

Lucio

Concepcion

Ancha

Taryl

Silvia

Mary

Sandro Nicolás

Sofia



"Reciclar ¿Para qué?"

En la elaboración de este libro viajero hemos colaborado todos los alumnos de la clase, así como sus padres.

Durante el tiempo que este libro ha estado viajando por los diferentes casas, nos hemos ido concienciando de la importancia del reciclado, del buen uso que debiéramos hacer de ello y de los beneficios que nos aporta.

Nos hemos implicado a fondo en el tema, hemos disfrutado cuando un compañero traía su trabajo a la clase y lo exponía a los demás. Hemos valorado el esfuerzo y la ilusión con la que se ha realizado así como la adquisición de hábitos y valores.

Para el desarrollo de este proyecto hemos realizado diferentes salidas (Corcopar de Torrelovega, escuela de consumidores de Santander) donde nos han explicado en que consistía la regla de los "3 R" (reducir, reciclar y reutilizar).

En el aula nos hemos puesto en marcha y ...

- Hemos reciclado papel que luego lo hemos convertido en un bonito cuadro.
- Hemos reutilizado tarritos de barro de cuajada en bonitos botes de pinturas, etc
- Hemos reducido utilizando vasos que no sean de usar y tirar para tomar agua en la clase.

Y lo que es más importante de todo, nos hemos concienciado de la importancia del reciclaje en nuestras vidas y en las demás personas, es algo muy fácil que solo exige un poquito de fuerza de voluntad.